



Państwowa Akademia Nauk  
Stosowanych w Jarosławiu

# **Raport z badań**

## **rok akademicki 2024/2025**

Studencka ankieta dla osób przyjętych na

I rok studiów

Wydział Ekonomii i Zarządzania

Kierunek zarządzanie

Studia drugiego stopnia

Opracowanie:

Dział Kształcenia

Jarosław, Listopad 2024

## Wprowadzenie

W dniach od 22 października do 15 listopada 2024 roku przeprowadzone zostało badanie ankietowe osób przyjętych na pierwszy rok studiów na rok akademicki 2024/2025.

Celem procesu badawczego było pozyskanie opinii osób rozpoczynających studia w Państwowej Akademii Nauk Stosowanych w Jarosławiu, na temat atrakcyjności jej oferty edukacyjnej oraz efektywności działań promocyjnych.

Badanie zostało zrealizowane na podstawie elektronicznego kwestionariusza ankiety, który umieszczony został w powiązanej z systemem USOS, aplikacji Ankieter.

W badaniu udział wzięło 29 studentów pierwszego roku kierunku zarządzanie, studia drugiego stopnia, co stanowiło 49% wszystkich studentów, do których została wysłana ankieta.

Zebrany materiał został poddany szczegółowej analizie i przedstawiony w niniejszym raporcie. Ze względu na ilościowy charakter, dane zostały zaprezentowane w formie diagramów oraz tabel.

## Struktura grupy respondentów

Liczba studentów studiujących na I roku studiów drugiego stopnia na kierunku zarządzanie w semestrze zimowym w roku akademickim 2024/2025 wyniosła 59 osób. W badaniu wzięło udział 29 studentów, co dało zwrotność wynoszącą 49%.

Wykres 1. Poziom zwrotności kwestionariuszy w objętej badaniem próbie

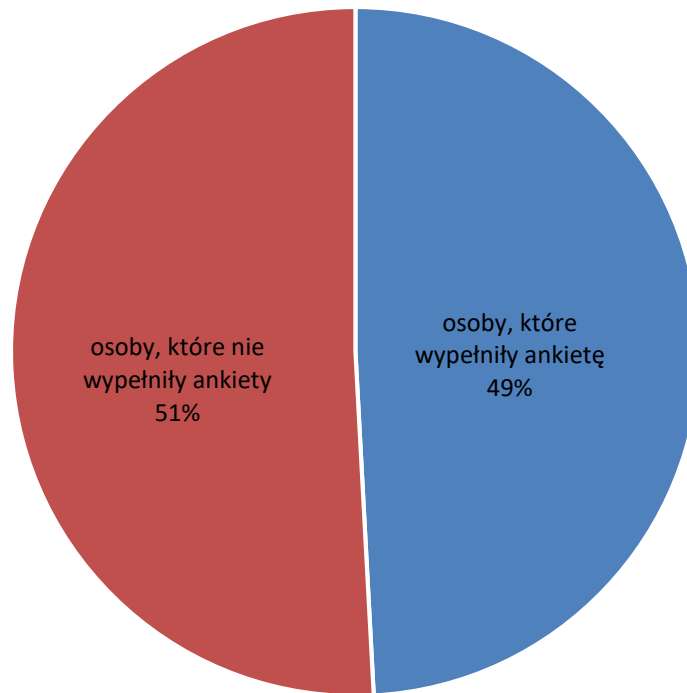
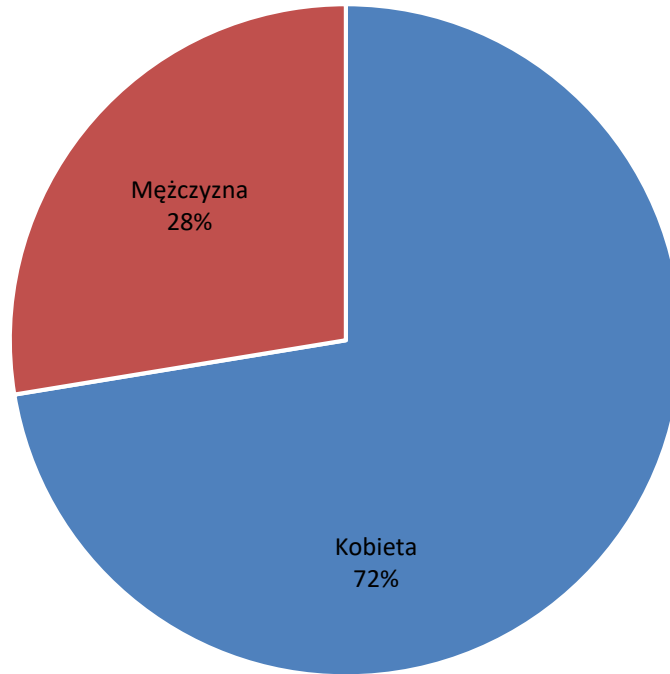


Tabela 1. Liczebność studentów

Kierunek	Liczba wypełnionych ankiet	Liczba studentów na I roku studiów	Zwrotność [%]
Zarządzanie	29	59	49%

## Struktura grupy respondentów według płci

Wykres 2. Poziom zwrotności kwestionariuszy w objętej badaniem próbie



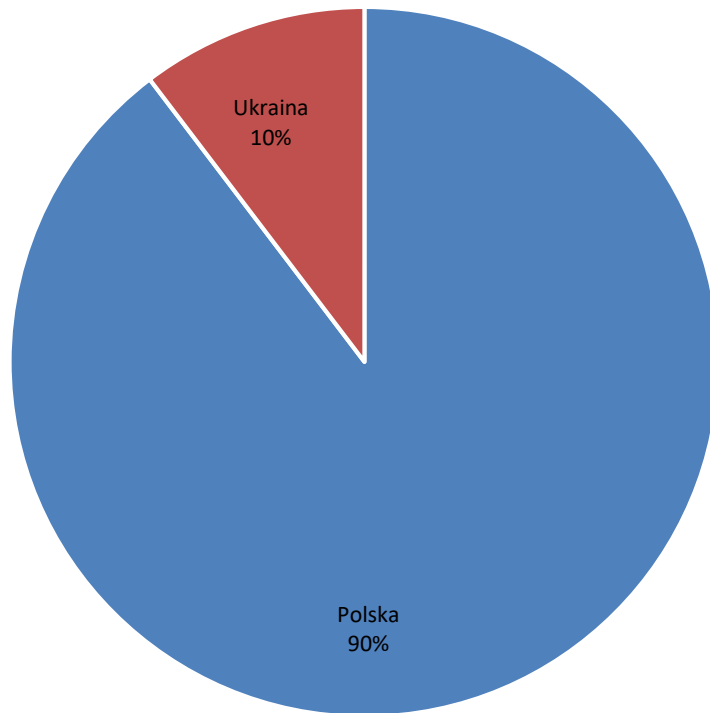
Wśród ankietowanych, którzy wzięli udział w badaniu 72% stanowiły kobiety, zaś 28% mężczyźni.

Tabela 2. Liczebność respondentów z podziałem na płeć

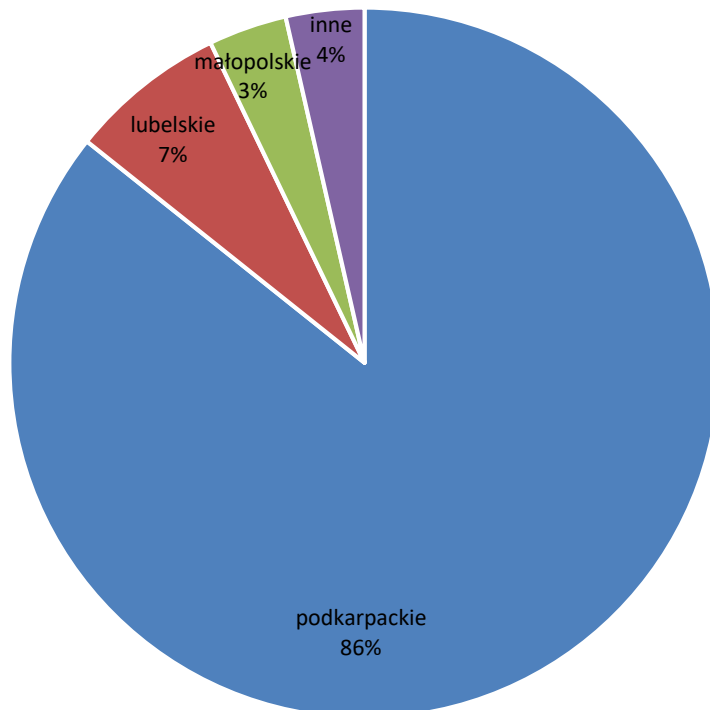
Płeć	Liczba studentów którzy wypełnili ankietę	Udział procentowy
Kobieta	21	72%
Mężczyzna	8	28%
Ogółem	29	100%

## Struktura grupy respondentów według pochodzenia

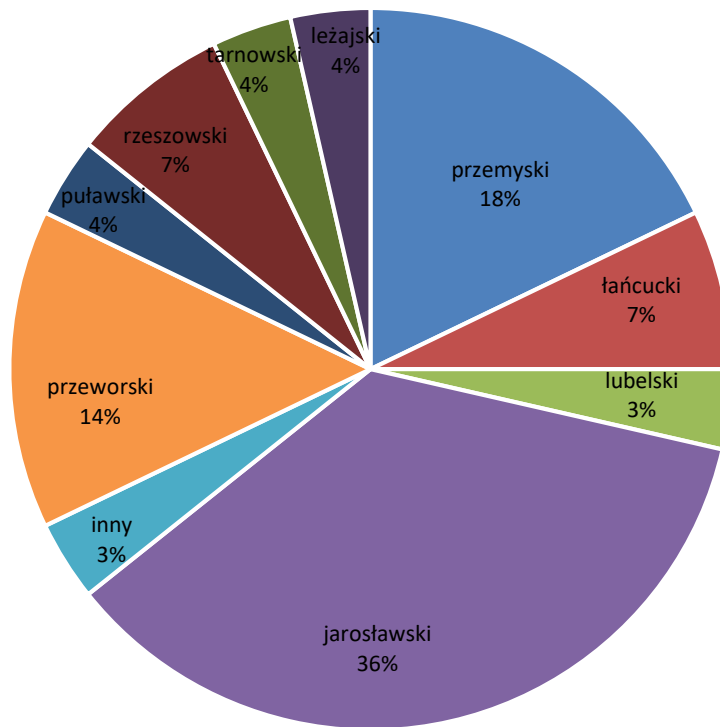
Wykres 3. Liczebność respondentów z podziałem na kraj



Wykres 4. Liczebność respondentów z podziałem na województwo



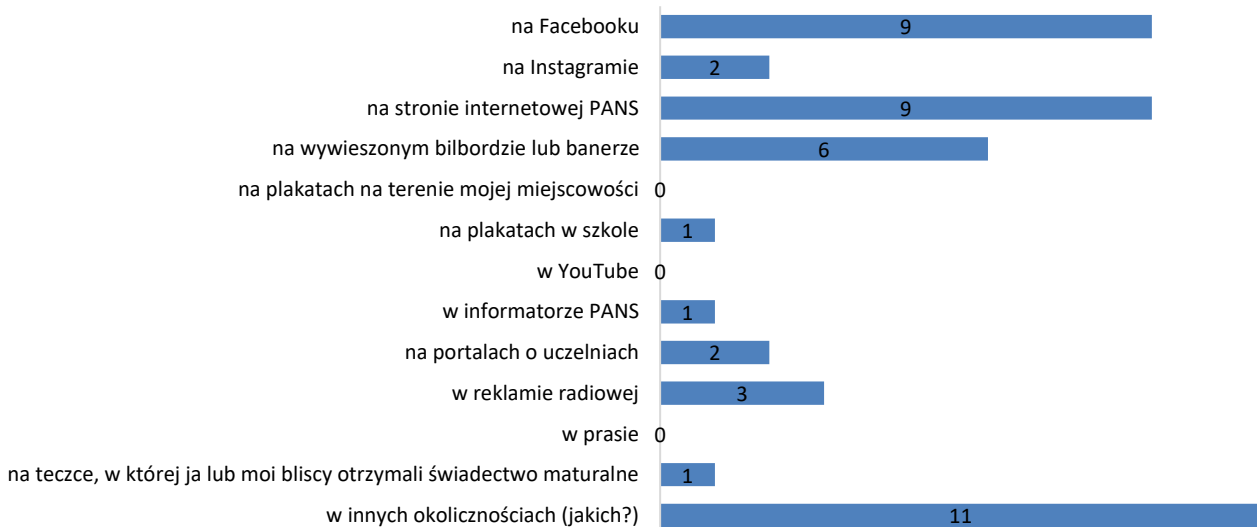
Wykres 5. Liczebność respondentów z podziałem na powiat



### Źródła informacji o ofercie PANS w Jarosławiu

Respondenci, pytani o źródła wiedzy o ofercie dydaktycznej Państwowej Akademii Nauk Stosowanych w Jarosławiu, najczęściej wskazywali inne okoliczności, Facebook oraz stronę internetową PANS. Najrzadziej wskazywanymi źródłami wiedzy o ofercie dydaktycznej były na plakatach na terenie mojej miejscowości, YouTube oraz prasa.

Wykres 6. Źródła wiedzy o ofercie dydaktycznej



## Inne:

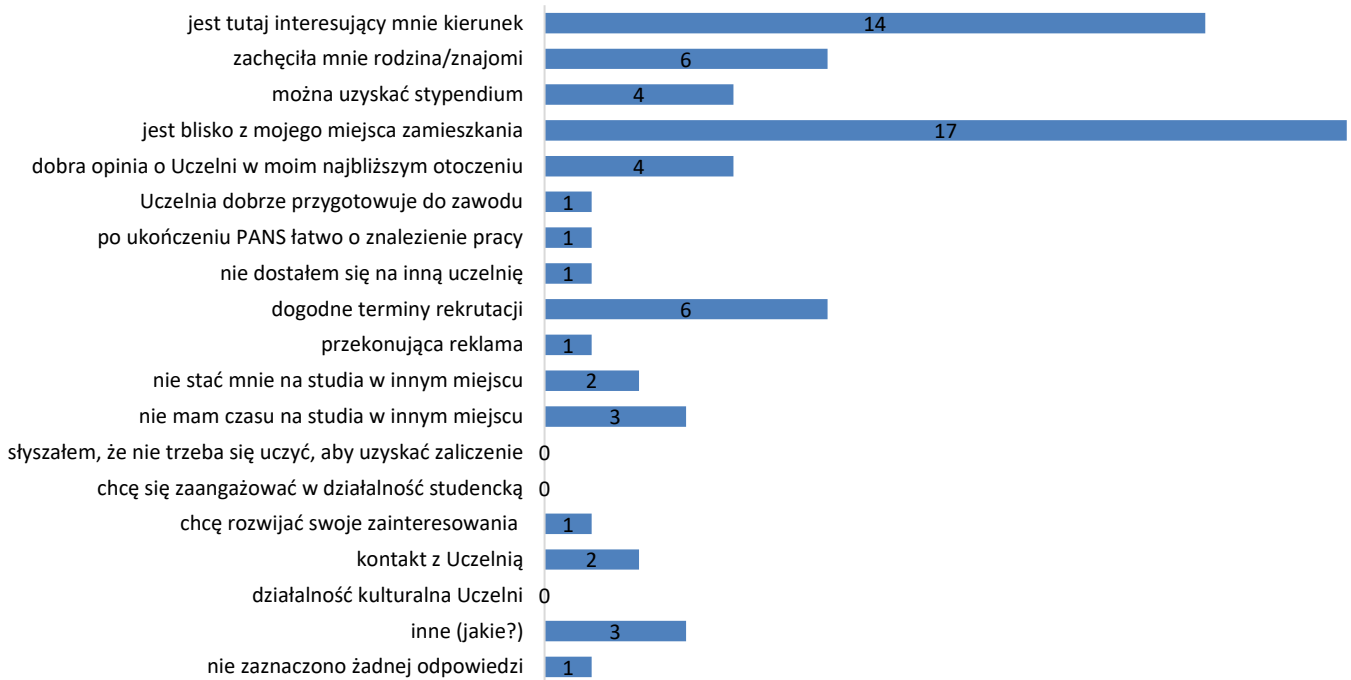
- studiowałam I stopień na tej Uczelni,
- wcześniej studiowałam już na PANS w Jarosławiu,
- od innej osoby,
- wiedziałam, że Uczelnia istnieje, bo od technikum chodzę do szkoły do Jarosławiu,
- znajomy studiował na tej Uczelni,
- od znajomych,
- studiowałam na tej Uczelni na I stopniu,
- polecenie od osoby, która ukończyła ten kierunek na tej Uczelni,
- poczta pantoflowa;

Tabela 3. Źródła wiedzy o ofercie dydaktycznej

Lp.	Gdzie natknąłeś/natknęłaś się na informację o PANS?	Liczba udzielonych odpowiedzi
1.	na Facebooku	9
2.	na Instagramie	2
3.	na stronie internetowej PANS	9
4.	na wywieszonym billboardzie lub banerze	6
5.	na plakatach na terenie mojej miejscowości	0
6.	na plakatach w szkole	1
7.	w YouTube	0
8.	w informatorze PANS	1
9.	na portalach o uczelniach	2
10.	w reklamie radiowej	3
11.	w prasie	0
12.	na teczce, w której ja lub moi bliscy otrzymali świadectwo maturalne	1
13.	w innych okolicznościach (jakich?)	11

Respondenci, pytani o czynniki wpływające na wybór Państwowej Akademii Nauk Stosowanych w Jarosławiu, najczęściej wskazywali, że jest blisko z mojego miejsca zamieszkania oraz, że jest tutaj interesujący mnie kierunek. Najrzadziej wskazywanymi czynnikami były słyszałem, że nie trzeba się uczyć, aby uzyskać zaliczenie, chcę się zaangażować w działalność studencką oraz działalność kulturalna Uczelni.

Wykres 7. Czynniki wpływające na wybór PANS



Inne:

- Uczelnia wychodzi naprzeciw wszystkim potrzebom studenta,
- tryb studiowania dla pracujących,
- drużyna sportowa, praca;

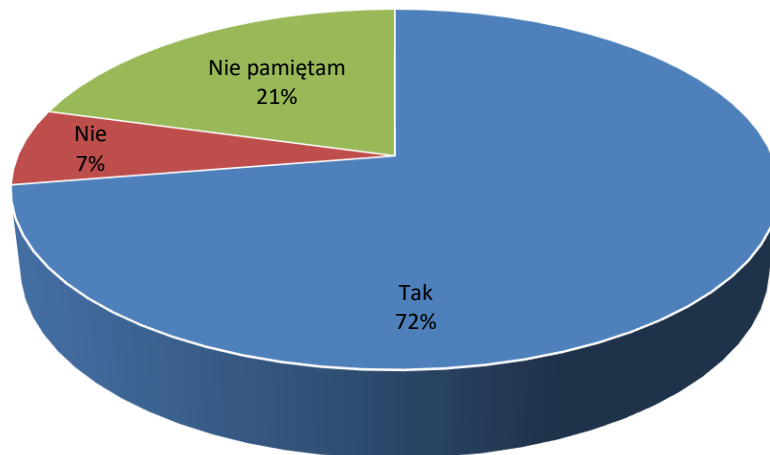


Tabela 4. Czynniki wpływające na wybór PANS

Lp.	Jakie czynniki wpłynęły na wybór PANS?	Liczba udzielonych odpowiedzi
1.	jest tutaj interesujący mnie kierunek	14
2.	zachęciła mnie rodzina/znajomi	6
3.	można uzyskać stypendium	4
4.	jest blisko z mojego miejsca zamieszkania	17
5.	dobra opinia o Uczelni w moim najbliższym otoczeniu	4
6.	Uczelnia dobrze przygotowuje do zawodu	1
7.	po ukończeniu PANS łatwo o znalezienie pracy	1
8.	nie dostałem się na inną uczelnię	1
9.	dogodne terminy rekrutacji	6
10.	przekonująca reklama	1
11.	nie stać mnie na studia w innym miejscu	2
12.	nie mam czasu na studia w innym miejscu	3
13.	słyszałem, że nie trzeba się uczyć, aby uzyskać zaliczenie	0
14.	chcę się zaangażować w działalność studencką	0
15.	chcę rozwijać swoje zainteresowania	1
16.	kontakt z Uczelnią	2
17.	działalność kulturalna Uczelni	0
18.	inne (jakie?)	3
19.	nie zaznaczono żadnej odpowiedzi	1

**Czy przed podjęciem decyzji o wyborze studiów w PANS słyszałeś/słyszałaś jakieś opinie na jej temat?**

Wykres 8. Opinie przed wyborem studiów w PANS



**Jakie informacje słyszałeś/słyszałaś o PANS przed rozpoczęciem studiów?**

- dobra edukacja, duży wybór kierunków, blisko do miejsca zamieszkania, wysokiego poziomu wykładowcy, wysokie stypendium,
- dobra Uczelnia,
- dobre,

- dofinansowana infrastruktura, "elastyczni" prowadzący z którymi można dobrze porozmawiać,
- jest to bardzo przyjazna dla studentów Uczelnia, pomaga a nie utrudnia łączenie pracy z nauką,
- mili prowadzący,
- odpowiednie,
- pomocni i bezproblemowi wykładowcy, duża ilość zajęć praktycznych,
- słyszałem dobre opinie, dobra kadra i ludzkie podejście w sprawach formalnych lub ewentualnych problemach zdrowotnych,
- Uczelnia w której panuje przyjazna atmosfera,
- usłyszałam, że jest łatwy kontakt z wykładowcami i studia sprzyjają osobom pracującym,
- większość pozytywnych opinii,
- wykładowcy są bardzo pomocni,
- że jest dobra Uczelnia,
- że wykładowcy nie robią na złość;

**Jak oceniasz reklamę dotyczącą rekrutacji na studia w PANS?**

*Tabela 5. Reklama rekrutacji na studia w PANS*

Ocena reklamy rekrutacji na studia w PANS		
1.	Zupełnie niezauważalna	2
2.	Zdecydowanie zauważalna	8
3.	Zupełnie nieatrakcyjna	0
4.	Zdecydowanie atrakcyjna	3
5.	Zupełnie nieprzekonująca	0
6.	Zdecydowanie przekonująca	4
7.	Nie przekazuje żadnych potrzebnych informacji	0
8.	Przekazuje wszystkie potrzebne informacje	12

## Jak oceniasz internetową platformę rekrutacyjną?

Tabela 6. Internetowa platforma rekrutacyjna

Ocena internetowej platformy rekrutacyjnej	
Zakres udzielonych odpowiedzi	Liczba udzielonych odpowiedzi
0	0
1	0
2	1
3	4
4	10
5	14

## Jeśli obsługa internetowej platformy rekrutacyjnej sprawiła Ci jakieś problemy lub masz jakieś sugestie, opisz je poniżej:

- informacje o konieczności podpisu na Uczelni po przyjęciu na studia, powinny być czytelniejsze,
- nie mam,
- nie sprawiła problemów,
- nie sprawiła problemów, wszystko jest intuicyjne,
- nie pamiętam dokładnie, ale nie byłem pewien czy mogę/czy muszę załączać dokument przy jego wyborze?,
- więcej informacji o tym że studia dla pracujących stacjonarne są darmowe, ja osobiście dowiedziałam się o tym dopiero w tym roku, a wiem że taka możliwość jest od kilku lat;

## Jak oceniasz łatwość odnalezienia na terenie PANS punktu rekrutacyjnego?

Tabela 7. Łatwość odnalezienia na terenie PANS punktu rekrutacyjnego

Ocena łatwości odnalezienia na terenie PANS punktu rekrutacyjnego	
Zakres udzielonych odpowiedzi	Liczba udzielonych odpowiedzi
0	0
1	0
2	0
3	5
4	5
5	19

## Czy informacje znajdujące się na terenie PANS ułatwiły dotarcie do punktu rekrutacyjnego?

Tabela 8. Informacje na terenie PANS ułatwiające dotarcie do punktu rekrutacyjnego

Ocena informacji na terenie PANS ułatwiających dotarcie do punktu rekrutacyjnego	
Zakres udzielonych odpowiedzi	Liczba udzielonych odpowiedzi
0	0
1	1
2	0
3	2
4	9
5	16
Nie zaznaczono żadnej odpowiedzi	1