



Państwowa Akademia Nauk
Stosowanych w Jarosławiu

Raport z badań

rok akademicki 2024/2025

Studencka ankieta dla osób przyjętych na

I rok studiów

Wydział Ochrony Zdrowia

Kierunek praca socjalna

Studia drugiego stopnia

Opracowanie:

Dział Kształcenia

Jarosław, Listopad 2024

Wprowadzenie

W dniach od 22 października do 5 listopada 2024 roku przeprowadzone zostało badanie ankietowe osób przyjętych na pierwszy rok studiów na rok akademicki 2024/2025.

Celem procesu badawczego było pozyskanie opinii osób rozpoczynających studia w Państwowej Akademii Nauk Stosowanych w Jarosławiu, na temat atrakcyjności jej oferty edukacyjnej oraz efektywności działań promocyjnych.

Badanie zostało zrealizowane na podstawie elektronicznego kwestionariusza ankiety, który umieszczony został w powiązanej z systemem USOS, aplikacji Ankieter.

W badaniu udział wzięło 13 studentów pierwszego roku kierunku praca socjalna, studia drugiego stopnia, co stanowiło 93% wszystkich studentów, do których została wysłana ankieta.

Zebrany materiał został poddany szczegółowej analizie i przedstawiony w niniejszym raporcie. Ze względu na ilościowy charakter, dane zostały zaprezentowane w formie diagramów oraz tabel.

Struktura grupy respondentów

Liczba studentów studiujących na I roku studiów drugiego stopnia na kierunku praca socjalna w semestrze zimowym w roku akademickim 2024/2025 wyniosła 14 osób. W badaniu wzięło udział 13 studentów, co dało zwrotność wynoszącą 93%.

Wykres 1. Poziom zwrotności kwestionariuszy w objętej badaniem próbie

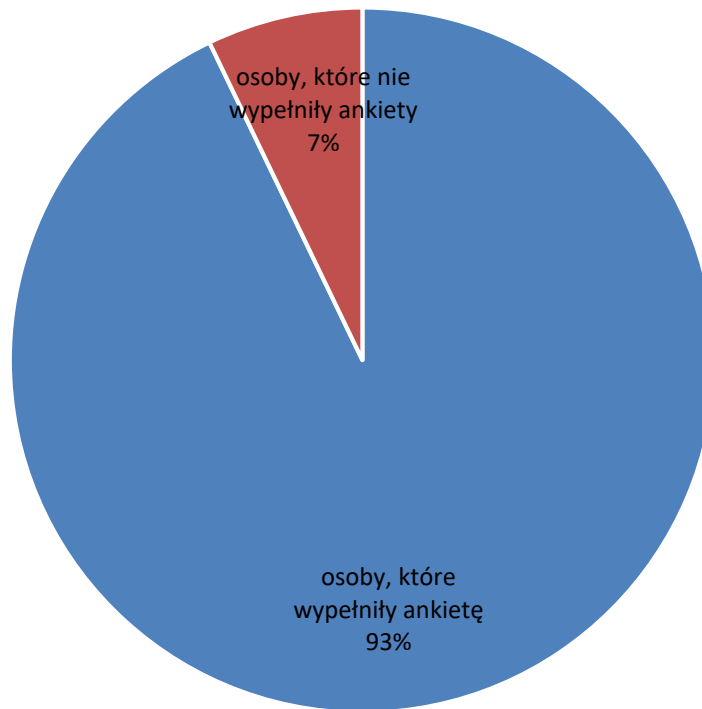
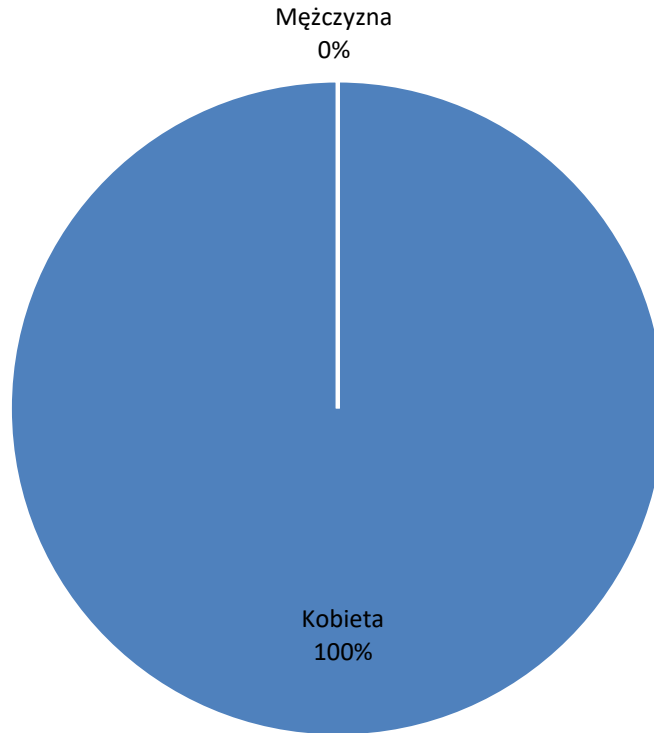


Tabela 1. Liczebność studentów

Kierunek	Liczba wypełnionych ankiet	Liczba studentów na I roku studiów	Zwrotność [%]
Praca socjalna	13	14	93%

Struktura grupy respondentów według płci

Wykres 2. Poziom zwrotności kwestionariuszy w objętej badaniem próbie



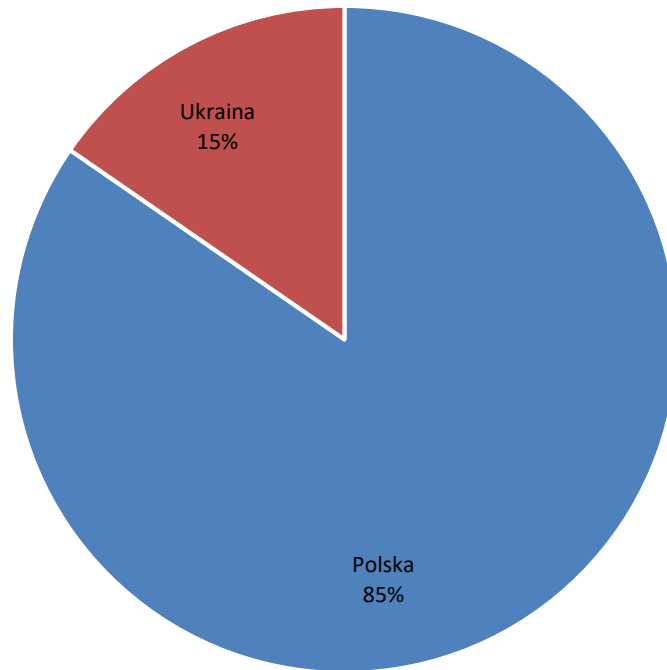
Wśród ankietowanych, którzy wzięli udział w badaniu 100% stanowiły kobiety, zaś 0% mężczyźni.

Tabela 2. Liczebność respondentów z podziałem na płeć

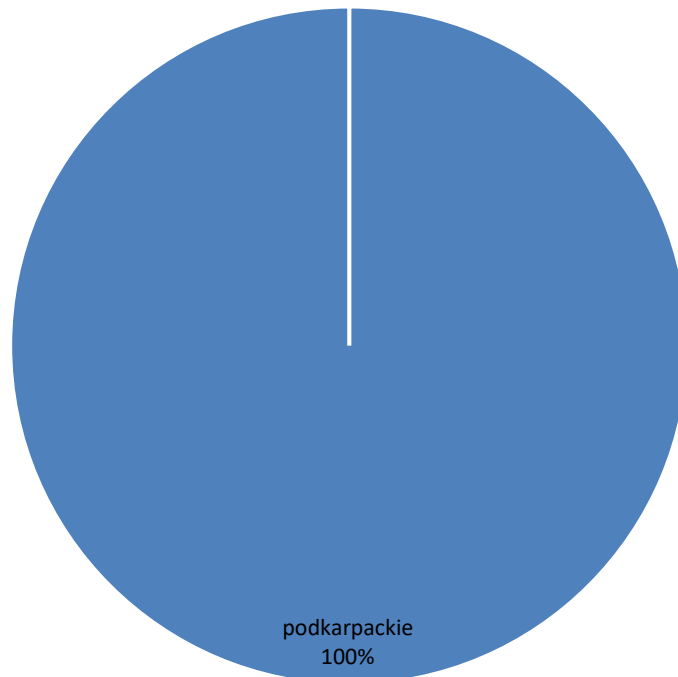
Płeć	Liczba studentów którzy wypełnili ankietę	Udział procentowy
Kobieta	13	100%
Mężczyzna	0	0%
Ogółem	13	100%

Struktura grupy respondentów według pochodzenia

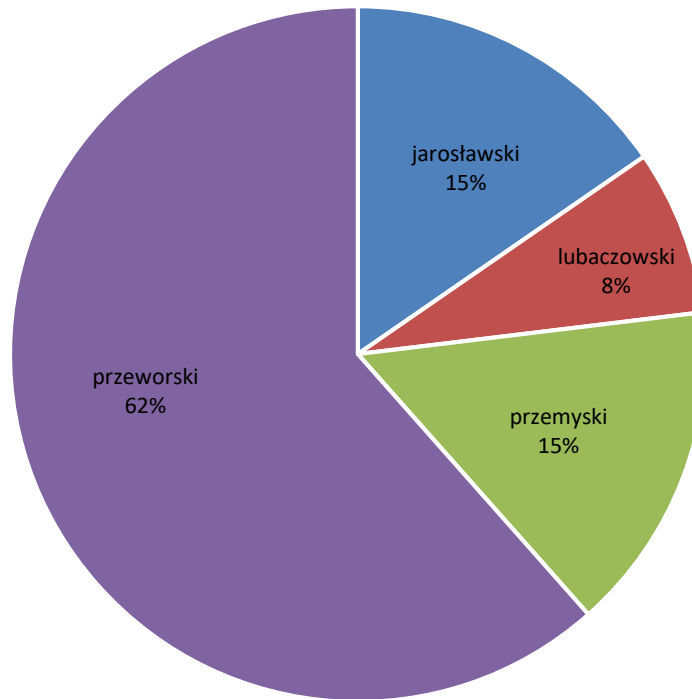
Wykres 3. Liczebność respondentów z podziałem na kraj



Wykres 4. Liczebność respondentów z podziałem na województwo



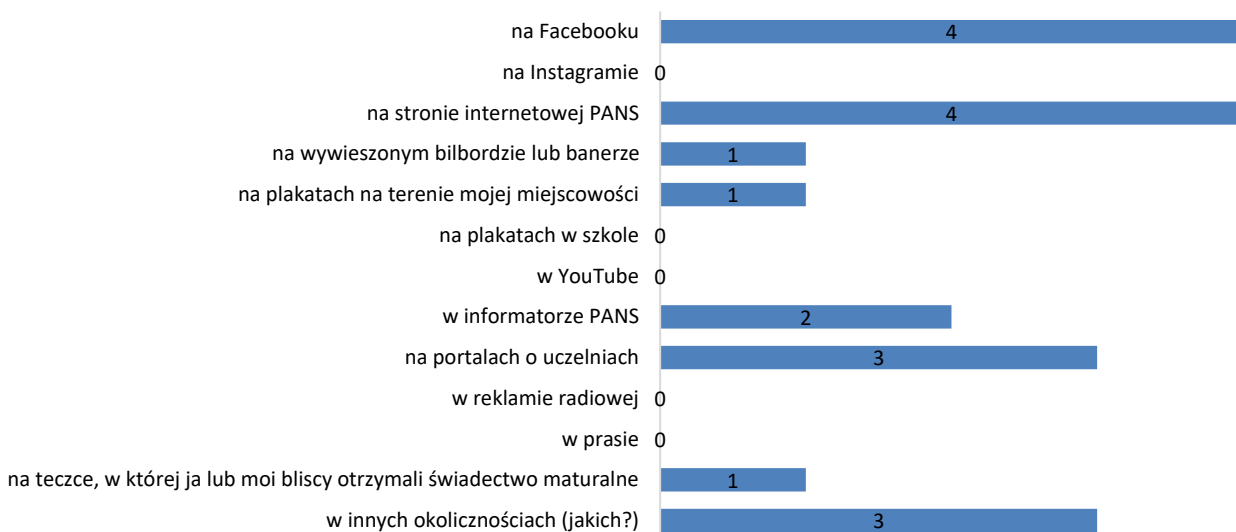
Wykres 5. Liczebność respondentów z podziałem na powiat



Źródła informacji o ofercie PANS w Jarosławiu

Respondenci, pytani o źródła wiedzy o ofercie dydaktycznej Państwowej Akademii Nauk Stosowanych w Jarosławiu, najczęściej wskazywali Facebook oraz stronę internetową PANS. Jednymi z najrzadziej wskazywanych źródeł wiedzy o ofercie dydaktycznej były Instagram czy prasa.

Wykres 6. Źródła wiedzy o ofercie dydaktycznej



Inne:

- ukończyłam studia I stopnia;

Tabela 3. Źródła wiedzy o ofercie dydaktycznej

Lp.	Gdzie natknąłeś/natknęłaś się na informację o PANS?	Liczba udzielonych odpowiedzi
1.	na Facebooku	4
2.	na Instagramie	0
3.	na stronie internetowej PANS	4
4.	na wywieszonym bilbordzie lub banerze	1
5.	na plakatach na terenie mojej miejscowości	1
6.	na plakatach w szkole	0
7.	w YouTube	0
8.	w informatorze PANS	2
9.	na portalach o uczelniach	3
10.	w reklamie radiowej	0
11.	w prasie	0
12.	na teczce, w której ja lub moi bliscy otrzymali świadectwo maturalne	1
13.	w innych okolicznościach (jakich?)	3

Respondenci, pytani o czynniki wpływające na wybór Państwowej Akademii Nauk Stosowanych w Jarosławiu, najczęściej wskazywali, że jest tutaj interesujący mnie kierunek oraz, że jest blisko z mojego miejsca zamieszkania. Natomiast jednymi z najrzadziej wskazywanych czynników były przekonująca reklama czy kontakt z Uczelnią.

Wykres 7. Czynniki wpływające na wybór PANS



Inne:

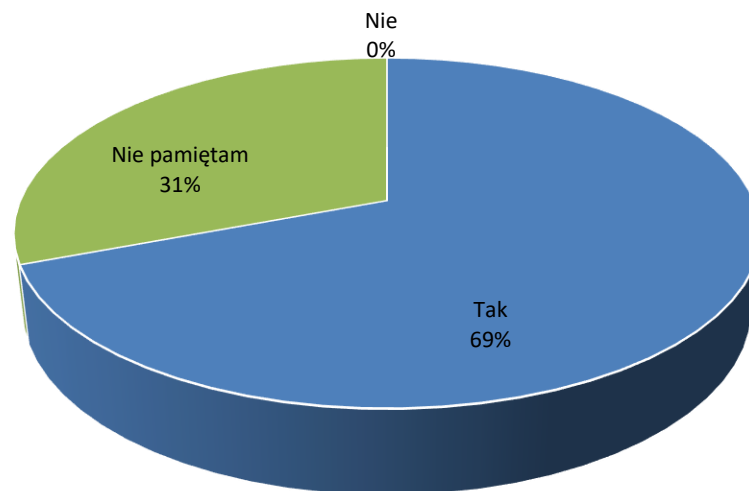
- wysłanie przez dyrekcję;

Tabela 4. Czynniki wpływające na wybór PANS

Lp.	Jakie czynniki wpłynęły na wybór PANS?	Liczba udzielonych odpowiedzi
1.	jest tutaj interesujący mnie kierunek	10
2.	zachęciła mnie rodzina/znajomi	1
3.	można uzyskać stypendium	0
4.	jest blisko z mojego miejsca zamieszkania	8
5.	dobra opinia o Uczelni w moim najbliższym otoczeniu	2
6.	Uczelnia dobrze przygotowuje do zawodu	2
7.	po ukończeniu PANS łatwo o znalezienie pracy	0
8.	nie dostałem się na inną uczelnię	0
9.	dogodne terminy rekrutacji	3
10.	przekonująca reklama	0
11.	nie stać mnie na studia w innym miejscu	1
12.	nie mam czasu na studia w innym miejscu	0
13.	słyszałem, że nie trzeba się uczyć, aby uzyskać zaliczenie	0
14.	chcę się zaangażować w działalność studencką	0
15.	chcę rozwijać swoje zainteresowania	3
16.	kontakt z Uczelnią	0
17.	działalność kulturalna Uczelni	0
18.	inne (jakie?)	1

Czy przed podjęciem decyzji o wyborze studiów w PANS słyszałeś/słyszałaś jakieś opinie na jej temat?

Wykres 8. Opinie przed wyborem studiów w PANS



Jakie informacje słyszałeś/słyszałaś o PANS przed rozpoczęciem studiów?

- pozytywne,
- dobre opinie,
- możliwość otrzymania indywidualnego toku studiów. Pozytywne opinie,

- Państwowa Akademia Nauk Stosowanych, oferuje praktyczne podejście do edukacji, które kładzie duży nacisk na rozwijanie umiejętności zawodowych,
- Uczelnia na wysokim poziomie, nauczyciele wyrozumiali, wykształceni, mili, cierpliwi, godni polecenia,
- dobre opinie, możliwość otrzymania indywidualnego toku studiów,
- że to dobra Uczelnia;

Jak oceniasz reklamę dotyczącą rekrutacji na studia w PANS?

Tabela 5. Reklama rekrutacji na studia w PANS

Ocena reklamy rekrutacji na studia w PANS		
1.	Zupełnie niezauważalna	0
2.	Zdecydowanie zauważalna	5
3.	Zupełnie nieatrakcyjna	0
4.	Zdecydowanie atrakcyjna	1
5.	Zupełnie nieprzekonująca	0
6.	Zdecydowanie przekonująca	0
7.	Nie przekazuje żadnych potrzebnych informacji	0
8.	Przekazuje wszystkie potrzebne informacje	7

Jak oceniasz internetową platformę rekrutacyjną?

Tabela 6. Internetowa platforma rekrutacyjna

Ocena internetowej platformy rekrutacyjnej	
Zakres udzielonych odpowiedzi	Liczba udzielonych odpowiedzi
0	0
1	0
2	0
3	2
4	2
5	9

Jeśli obsługa internetowej platformy rekrutacyjnej sprawiła Ci jakieś problemy lub masz jakieś sugestie, opisz je poniżej:

- nie miałam problemów,
- raczej nie,
- wszystko zrozumiałe,
- żadnych problemów: przejrzystość, szybkie odpowiedzi w przypadku wątpliwości;

Jak oceniasz łatwość odnalezienia na terenie PANS punktu rekrutacyjnego?*Tabela 7. Łatwość odnalezienia na terenie PANS punktu rekrutacyjnego*

Ocena łatwości odnalezienia na terenie PANS punktu rekrutacyjnego	
Zakres udzielonych odpowiedzi	Liczba udzielonych odpowiedzi
0	0
1	0
2	1
3	1
4	2
5	9

Czy informacje znajdujące się na terenie PANS ułatwiły dotarcie do punktu rekrutacyjnego?*Tabela 8. Informacje na terenie PANS ułatwiające dotarcie do punktu rekrutacyjnego*

Ocena informacji na terenie PANS ułatwiających dotarcie do punktu rekrutacyjnego	
Zakres udzielonych odpowiedzi	Liczba udzielonych odpowiedzi
0	0
1	0
2	1
3	1
4	1
5	10