



Państwowa Akademia Nauk
Stosowanych w Jarosławiu

Raport z badań

rok akademicki 2024/2025

Studencka ankieta dla osób przyjętych na

I rok studiów

Wydział Inżynierii Technicznej

Kierunek logistyka i spedycja

Studia pierwszego stopnia

Opracowanie:

Dział Kształcenia

Jarosław, Listopad 2024

Wprowadzenie

W dniach od 22 października do 15 listopada 2024 roku przeprowadzone zostało badanie ankietowe osób przyjętych na pierwszy rok studiów na rok akademicki 2024/2025.

Celem procesu badawczego było pozyskanie opinii osób rozpoczynających studia w Państwowej Akademii Nauk Stosowanych w Jarosławiu, na temat atrakcyjności jej oferty edukacyjnej oraz efektywności działań promocyjnych.

Badanie zostało zrealizowane na podstawie elektronicznego kwestionariusza ankiety, który umieszczony został w powiązanej z systemem USOS, aplikacji Ankieter.

W badaniu udział wzięło 22 studentów pierwszego roku kierunku logistyka i spedycja, studia pierwszego stopnia, co stanowiło 88% wszystkich studentów, do których została wysłana ankieta.

Zebrany materiał został poddany szczegółowej analizie i przedstawiony w niniejszym raporcie. Ze względu na ilościowy charakter, dane zostały zaprezentowane w formie diagramów oraz tabel.

Struktura grupy respondentów

Liczba studentów studiujących na I roku studiów pierwszego stopnia na kierunku logistyka i spedycja w semestrze zimowym w roku akademickim 2024/2025 wyniosła 25 osób. W badaniu wzięło udział 22 studentów, co dało zwrotność wynoszącą 88%.

Wykres 1. Poziom zwrotności kwestionariuszy w objętej badaniem próbie

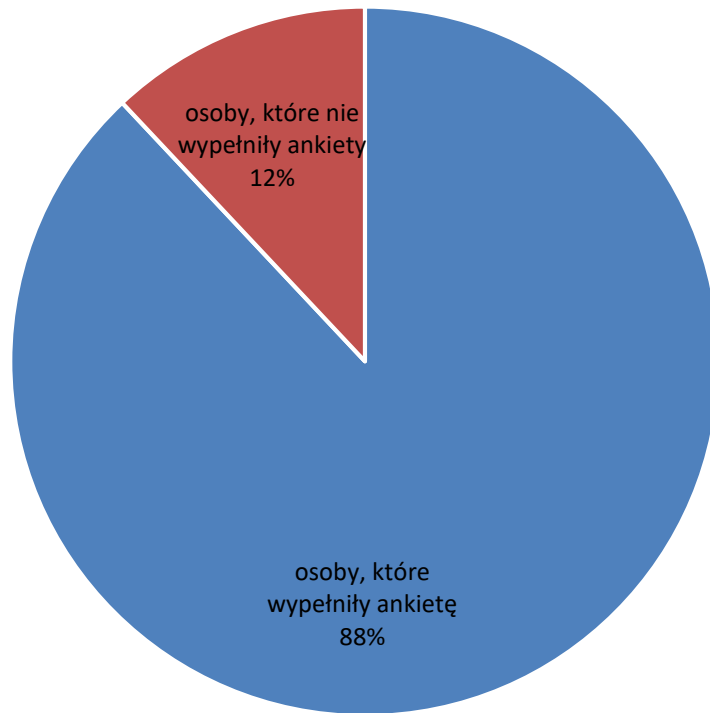
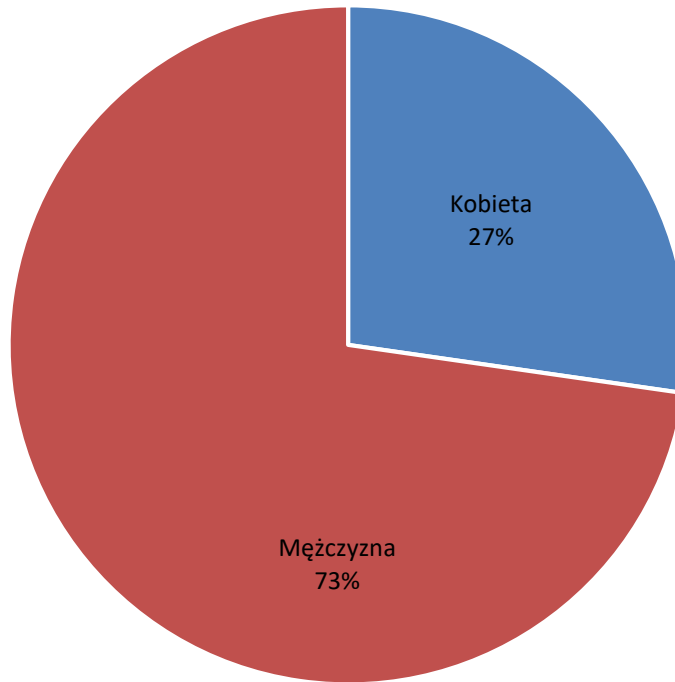


Tabela 1. Liczebność studentów

Kierunek	Liczba wypełnionych ankiet	Liczba studentów na I roku studiów	Zwrotność [%]
Logistyka i spedycja	22	25	88%

Struktura grupy respondentów według płci

Wykres 2. Poziom zwrotności kwestionariuszy w objętej badaniem próbie



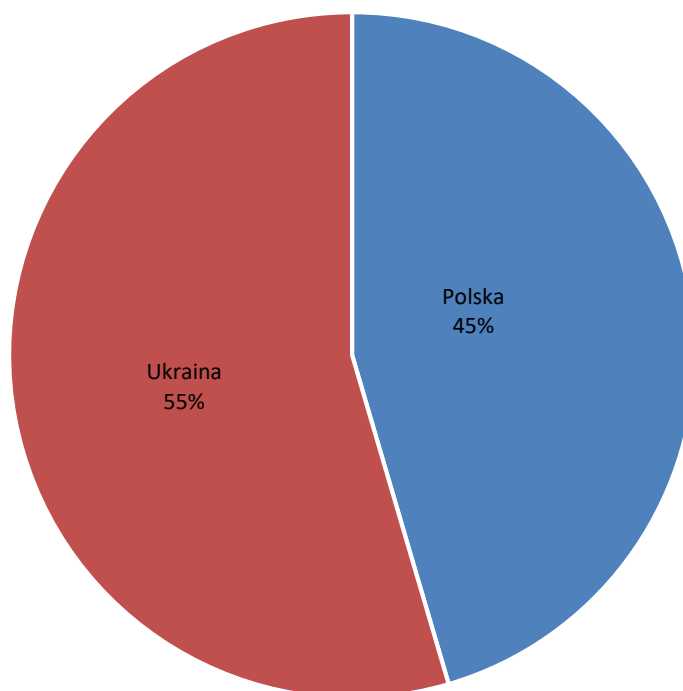
Wśród ankietowanych, którzy wzięli udział w badaniu 27% stanowiły kobiety, zaś 73% mężczyźni.

Tabela 2. Liczebność respondentów z podziałem na płeć

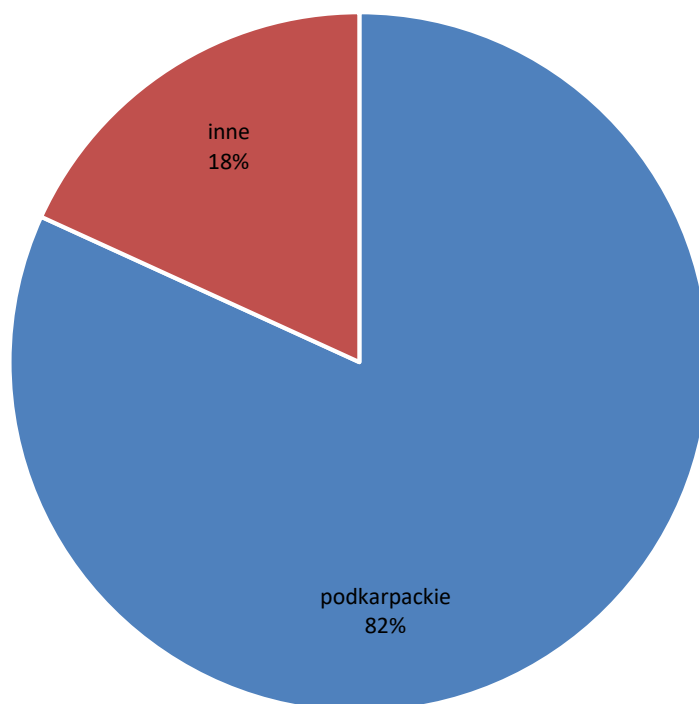
Płeć	Liczba studentów którzy wypełnili ankietę	Udział procentowy
Kobieta	6	27%
Mężczyzna	16	73%
Ogółem	22	100%

Struktura grupy respondentów według pochodzenia

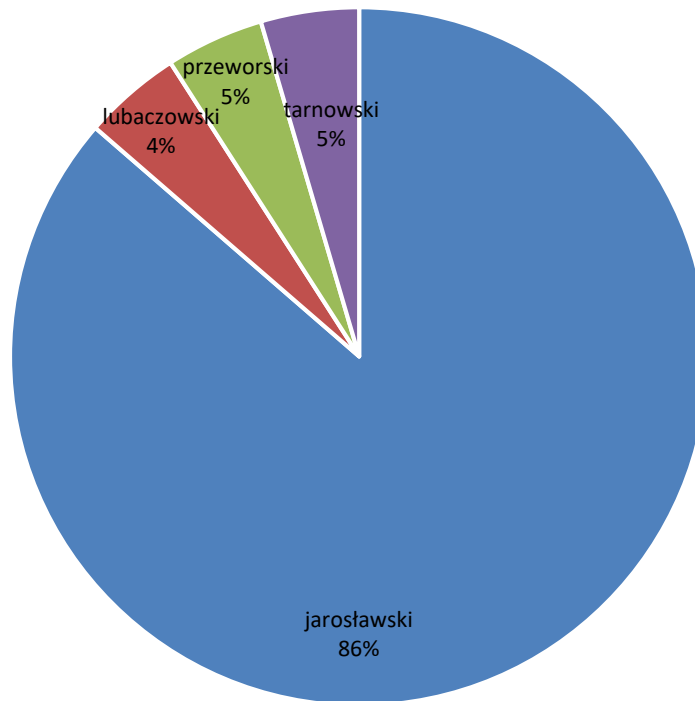
Wykres 3. Liczebność respondentów z podziałem na kraj



Wykres 4. Liczebność respondentów z podziałem na województwo



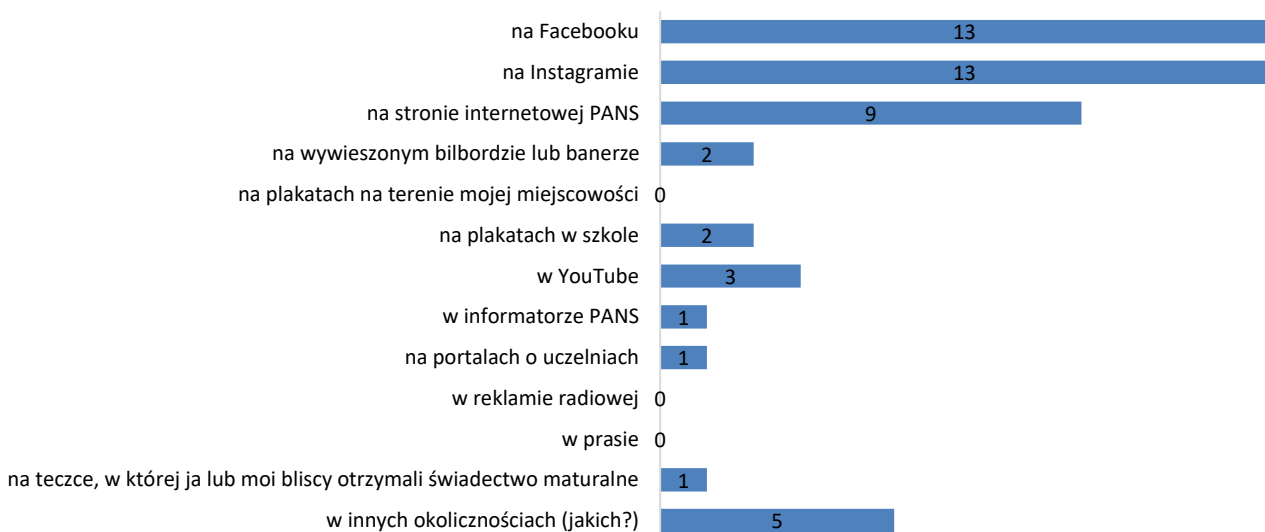
Wykres 5. Liczebność respondentów z podziałem na powiat



Źródła informacji o ofercie PANS w Jarosławiu

Respondenci, pytani o źródła wiedzy o ofercie dydaktycznej Państwowej Akademii Nauk Stosowanych w Jarosławiu, najczęściej wskazywali Facebook oraz Instagram. Najrzadziej wskazywanymi źródłami wiedzy o ofercie dydaktycznej były plakaty na terenie mojej miejscowości, reklama radiowa oraz prasa.

Wykres 6. Źródła wiedzy o ofercie dydaktycznej



Inne:

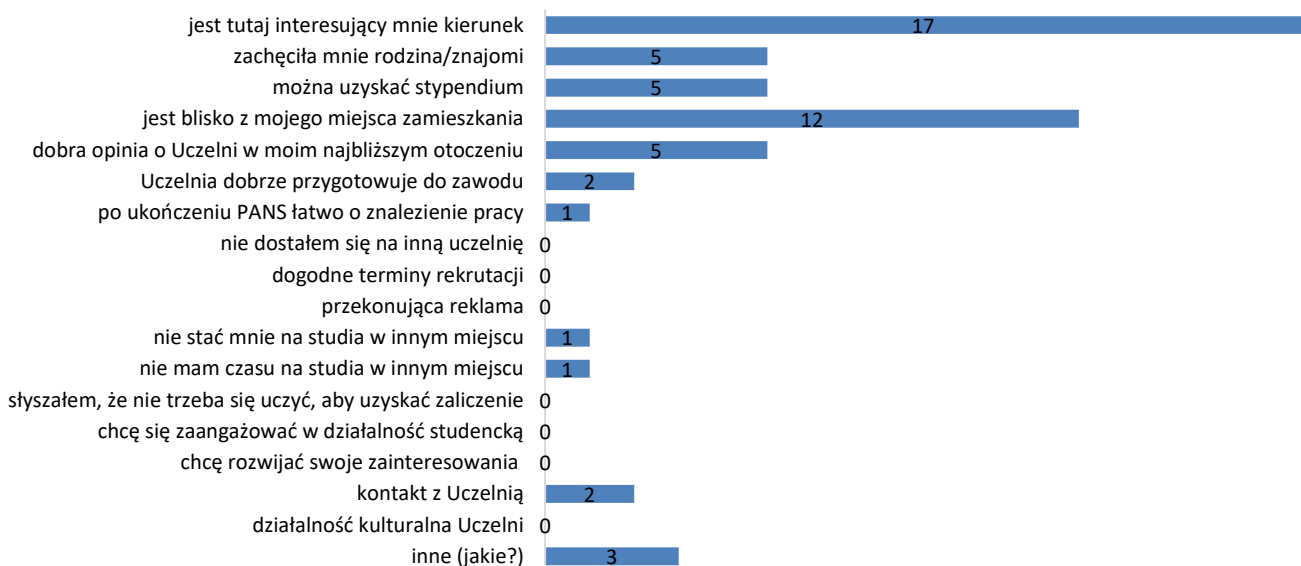
- mieszkam w okolicy,
- kolega;

Tabela 3. Źródła wiedzy o ofercie dydaktycznej

Lp.	Gdzie natknąłeś/natknęłaś się na informację o PANS?	Liczba udzielonych odpowiedzi
1.	na Facebooku	13
2.	na Instagramie	13
3.	na stronie internetowej PANS	9
4.	na wywieszonym bilbordzie lub banerze	2
5.	na plakatach na terenie mojej miejscowości	0
6.	na plakatach w szkole	2
7.	w YouTube	3
8.	w informatorze PANS	1
9.	na portalach o uczelniach	1
10.	w reklamie radiowej	0
11.	w prasie	0
12.	na teczce, w której ja lub moi bliscy otrzymali świadectwo maturalne	1
13.	w innych okolicznościach (jakich?)	5

Respondenci, pytani o czynniki wpływające na wybór Państwowej Akademii Nauk Stosowanych w Jarosławiu, najczęściej wskazywali, że jest tutaj interesujący mnie kierunek oraz, że jest blisko z mojego miejsca zamieszkania. Natomiast jednymi z najrzadziej wskazywanych czynników były przekonująca reklama czy działalność kulturalna Uczelni.

Wykres 7. Czynniki wpływające na wybór PANS



Inne:

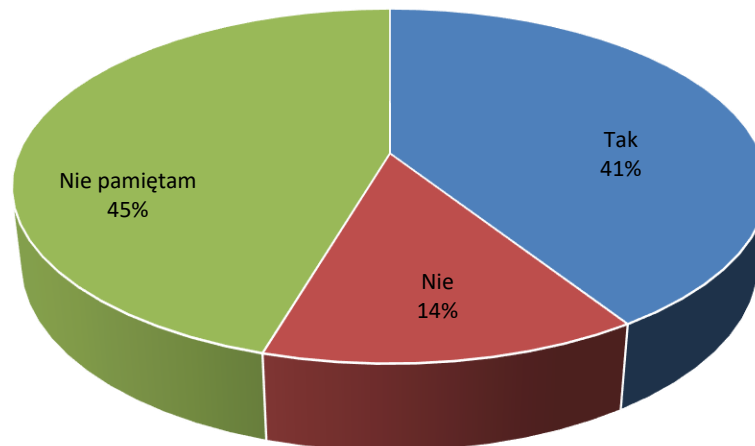
- mama;

Tabela 4. Czynniki wpływające na wybór PANS

Lp.	Jakie czynniki wpłynęły na wybór PANS?	Liczba udzielonych odpowiedzi
1.	jest tutaj interesujący mnie kierunek	17
2.	zachęciła mnie rodzina/znajomi	5
3.	można uzyskać stypendium	5
4.	jest blisko z mojego miejsca zamieszkania	12
5.	dobra opinia o Uczelni w moim najbliższym otoczeniu	5
6.	Uczelnia dobrze przygotowuje do zawodu	2
7.	po ukończeniu PANS łatwo o znalezienie pracy	1
8.	nie dostałem się na inną uczelnię	0
9.	dogodne terminy rekrutacji	0
10.	przekonująca reklama	0
11.	nie stać mnie na studia w innym miejscu	1
12.	nie mam czasu na studia w innym miejscu	1
13.	słyszałem, że nie trzeba się uczyć, aby uzyskać zaliczenie	0
14.	chcę się zaangażować w działalność studencką	0
15.	chcę rozwijać swoje zainteresowania	0
16.	kontakt z Uczelnią	2
17.	działalność kulturalna Uczelni	0
18.	inne (jakie?)	3

Czy przed podjęciem decyzji o wyborze studiów w PANS słyszałeś/słyszałaś jakieś opinie na jej temat?

Wykres 8. Opinie przed wyborem studiów w PANS



Jakie informacje słyszałeś/słyszałaś o PANS przed rozpoczęciem studiów?

- pozytywna atmosfera,
- słyszałam o czasie trwania i różnych kierunkach studiów w tej instytucji, o stypendium, a także o ciekawych studiach i perspektywach w przyszłym zawodzie,
- dobrze przygotowują do zawodu,

- o kierunkach,
- przyjazna Uczelnia,
- wielu znajomych studiuje, opowiadali o uniwersytecie, mówili, że bardzo fajnie się tu studiuje;

Jak oceniasz reklamę dotyczącą rekrutacji na studia w PANS?

Tabela 5. Reklama rekrutacji na studia w PANS

Ocena reklamy rekrutacji na studia w PANS		
1.	Zupełnie niezauważalna	2
2.	Zdecydowanie zauważalna	4
3.	Zupełnie nieatrakcyjna	0
4.	Zdecydowanie atrakcyjna	4
5.	Zupełnie nieprzekonująca	0
6.	Zdecydowanie przekonująca	5
7.	Nie przekazuje żadnych potrzebnych informacji	1
8.	Przekazuje wszystkie potrzebne informacje	6

Jak oceniasz internetową platformę rekrutacyjną?

Tabela 6. Internetowa platforma rekrutacyjna

Ocena internetowej platformy rekrutacyjnej	
Zakres udzielonych odpowiedzi	Liczba udzielonych odpowiedzi
0	0
1	0
2	0
3	4
4	6
5	12

Jeśli obsługa internetowej platformy rekrutacyjnej sprawiła Ci jakieś problemy lub masz jakieś sugestie, opisz je poniżej:

- nie ma żadnych problemów;

Jak oceniasz łatwość odnalezienia na terenie PANS punktu rekrutacyjnego?

Tabela 7. Łatwość odnalezienia na terenie PANS punktu rekrutacyjnego

Ocena łatwości odnalezienia na terenie PANS punktu rekrutacyjnego	
Zakres udzielonych odpowiedzi	Liczba udzielonych odpowiedzi
0	0
1	0
2	1
3	2
4	6
5	13

Czy informacje znajdujące się na terenie PANS ułatwiły dotarcie do punktu rekrutacyjnego?

Tabela 8. Informacje na terenie PANS ułatwiające dotarcie do punktu rekrutacyjnego

Ocena informacji na terenie PANS ułatwiających dotarcie do punktu rekrutacyjnego	
Zakres udzielonych odpowiedzi	Liczba udzielonych odpowiedzi
0	0
1	0
2	0
3	3
4	11
5	8