



Państwowa Akademia Nauk
Stosowanych w Jarosławiu

Raport z badań

rok akademicki 2024/2025

Studencka ankieta dla osób przyjętych na
I rok studiów

Wydział Stosunków Międzynarodowych

Kierunek administracja

Studia drugiego stopnia

Opracowanie:

Dział Kształcenia

Jarosław, Listopad 2024

Wprowadzenie

W dniach od 22 października do 5 listopada 2024 roku przeprowadzone zostało badanie ankietowe osób przyjętych na pierwszy rok studiów na rok akademicki 2024/2025.

Celem procesu badawczego było pozyskanie opinii osób rozpoczynających studia w Państwowej Akademii Nauk Stosowanych w Jarosławiu, na temat atrakcyjności jej oferty edukacyjnej oraz efektywności działań promocyjnych.

Badanie zostało zrealizowane na podstawie elektronicznego kwestionariusza ankiety, który umieszczony został w powiązanej z systemem USOS, aplikacji Ankieter.

W badaniu udział wzięło 15 studentów pierwszego roku kierunku administracja, studia drugiego stopnia, co stanowiło 48% wszystkich studentów, do których została wysłana ankieta.

Zebrany materiał został poddany szczegółowej analizie i przedstawiony w niniejszym raporcie. Ze względu na ilościowy charakter, dane zostały zaprezentowane w formie diagramów oraz tabel.

Struktura grupy respondentów

Liczba studentów studiujących na I roku studiów drugiego stopnia na kierunku administracja w semestrze zimowym w roku akademickim 2024/2025 wyniosła 31 osób. W badaniu wzięło udział 15 studentów, co dało zwrotność wynoszącą 48%.

Wykres 1. Poziom zwrotności kwestionariuszy w objętej badaniem próbie

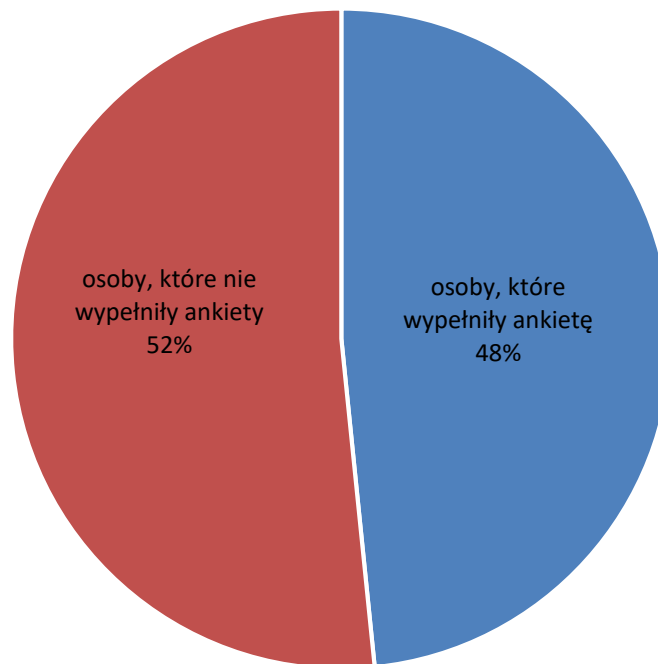
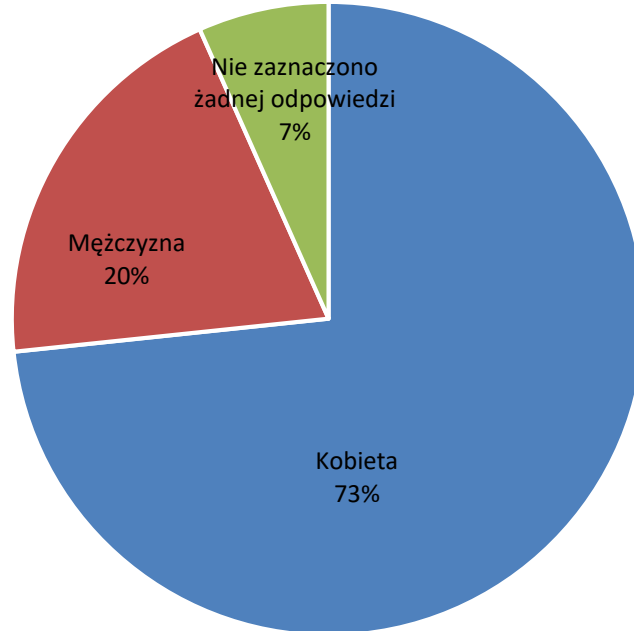


Tabela 1. Liczebność studentów

Kierunek	Liczba wypełnionych ankiet	Liczba studentów na I roku studiów	Zwrotność [%]
Administracja	15	31	48%

Struktura grupy respondentów według płci

Wykres 2. Poziom zwrotności kwestionariuszy w objętej badaniem próbie



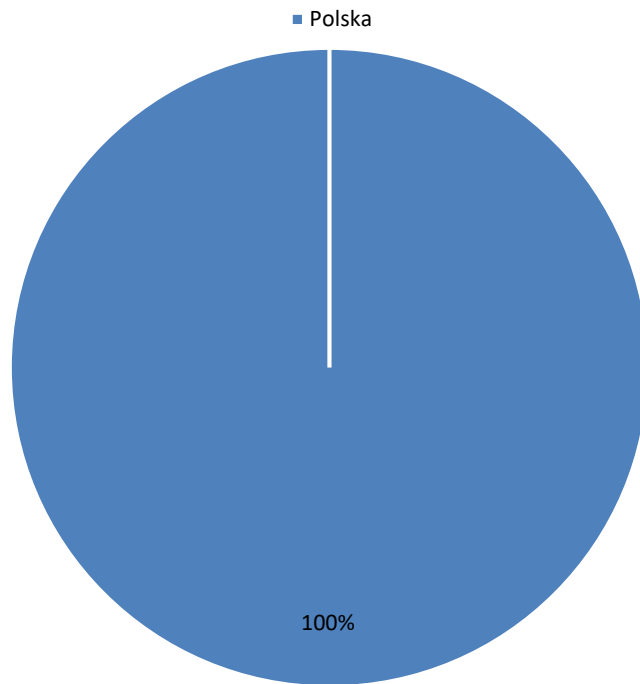
Wśród ankietowanych, którzy wzięli udział w badaniu 73% stanowiły kobiety, zaś 20% mężczyźni.

Tabela 2. Liczebność respondentów z podziałem na płeć

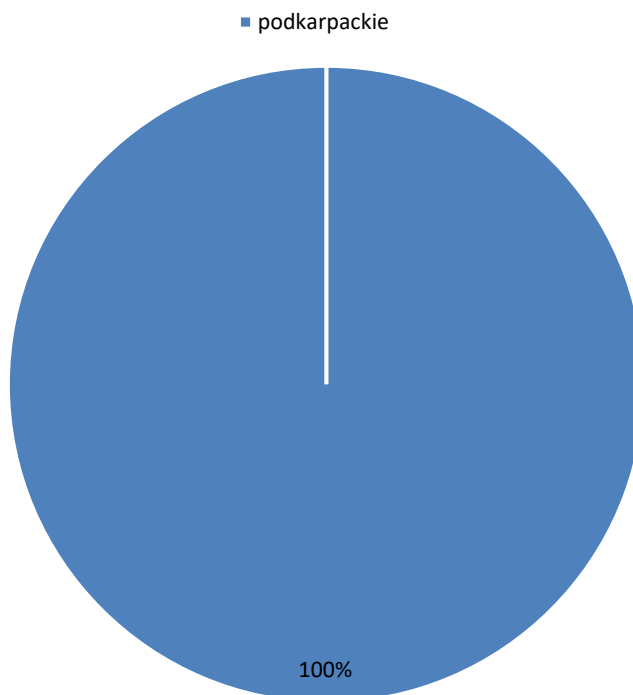
Płeć	Liczba studentów którzy wypełnili ankietę	Udział procentowy
Kobieta	11	73%
Mężczyzna	3	20%
Nie zaznaczono żadnej odpowiedzi	1	7%
Ogółem	15	100%

Struktura grupy respondentów według pochodzenia

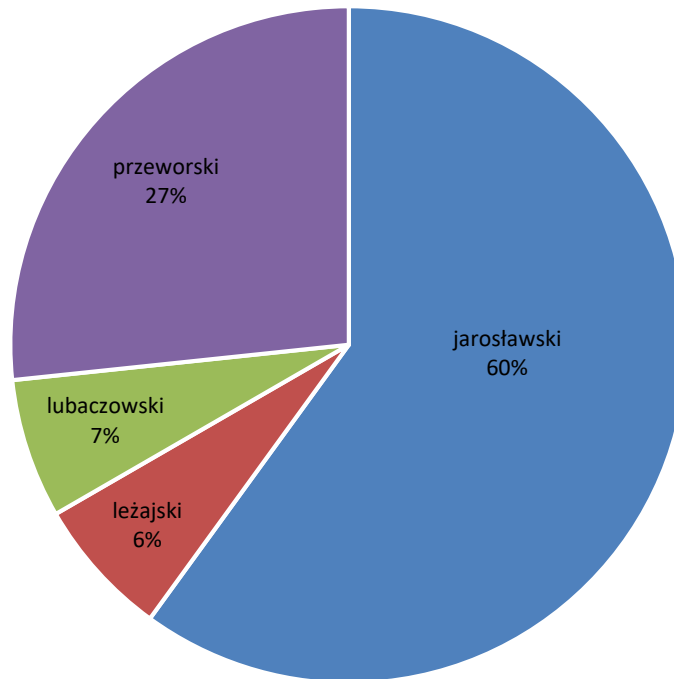
Wykres 3. Liczebność respondentów z podziałem na kraj



Wykres 4. Liczebność respondentów z podziałem na województwo



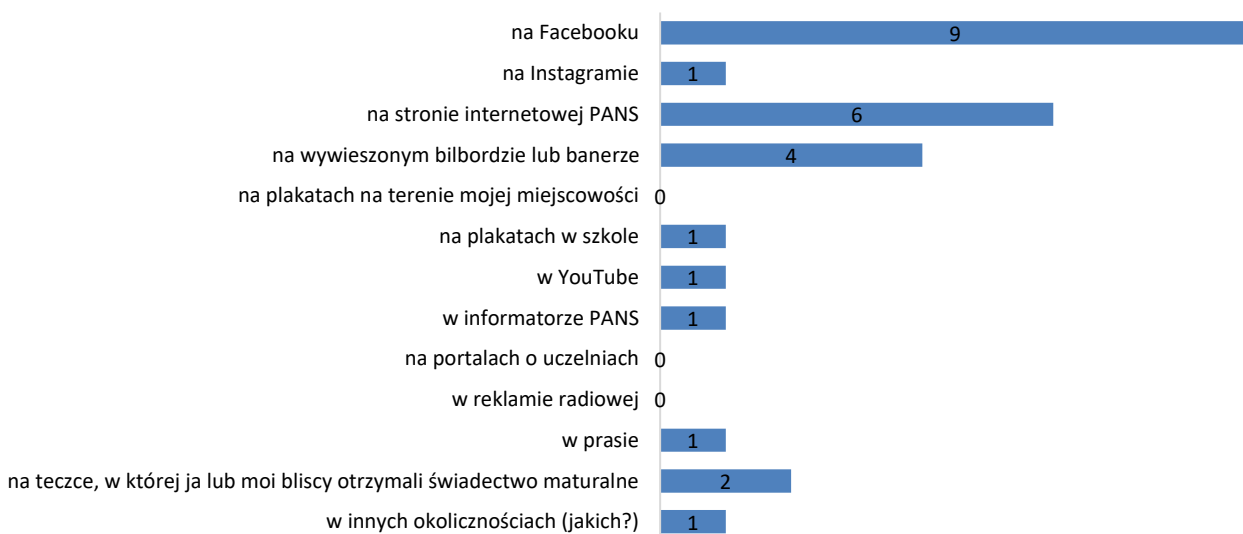
Wykres 5. Liczebność respondentów z podziałem na powiat



Źródła informacji o ofercie PANS w Jarosławiu

Respondenci, pytani o źródła wiedzy o ofercie dydaktycznej Państwowej Akademii Nauk Stosowanych w Jarosławiu, najczęściej wskazywali Facebook oraz stronę internetową PANS. Najrzadziej wskazywanymi źródłami wiedzy o ofercie dydaktycznej były na plakatach na terenie mojej miejscowości, na portalach o uczelniach oraz w reklamie radiowej.

Wykres 6. Źródła wiedzy o ofercie dydaktycznej



Inne:

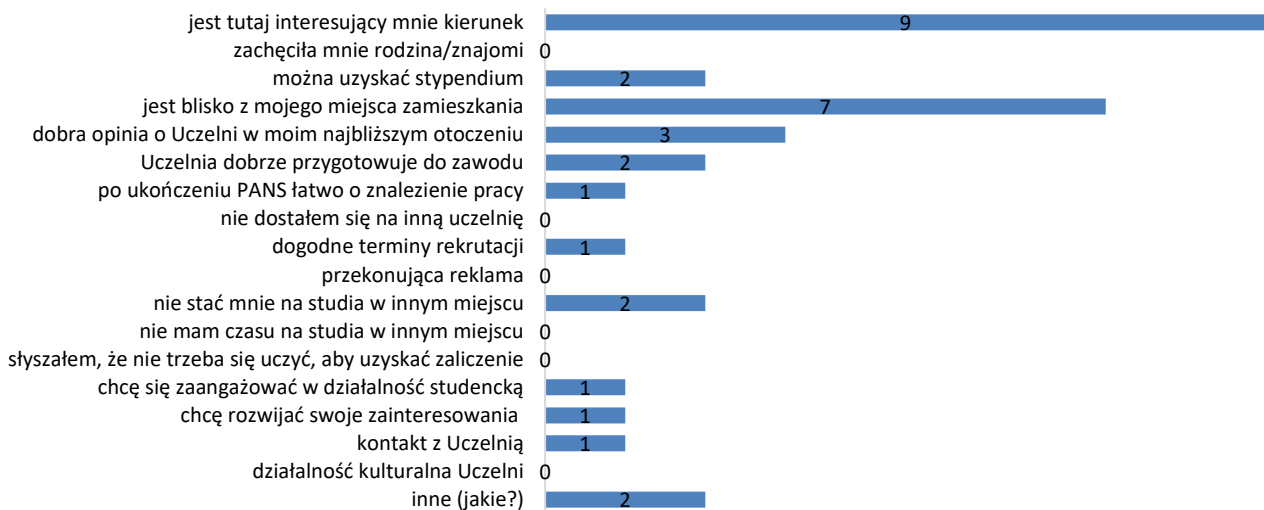
- studiowałam na tej Uczelni licencjat;

Tabela 3. Źródła wiedzy o ofercie dydaktycznej

Lp.	Gdzie natknąłeś/natknęłaś się na informację o PANS?	Liczba udzielonych odpowiedzi
1.	na Facebooku	9
2.	na Instagramie	1
3.	na stronie internetowej PANS	6
4.	na wywieszonym bilbordzie lub banerze	4
5.	na plakatach na terenie mojej miejscowości	0
6.	na plakatach w szkole	1
7.	w YouTube	1
8.	w informatorze PANS	1
9.	na portalach o uczelniach	0
10.	w reklamie radiowej	0
11.	w prasie	1
12.	na teczce, w której ja lub moi bliscy otrzymali świadectwo maturalne	2
13.	w innych okolicznościach (jakich?)	1

Respondenci, pytani o czynniki wpływające na wybór Państwowej Akademii Nauk Stosowanych w Jarosławiu, najczęściej wskazywali, że jest tutaj interesujący mnie kierunek oraz, że jest blisko z mojego miejsca zamieszkania. Natomiast jednymi z najrzadziej wskazywanych czynników były przekonująca reklama czy działalność kulturalna Uczelni .

Wykres 7. Czynniki wpływające na wybór PANS



Inne:

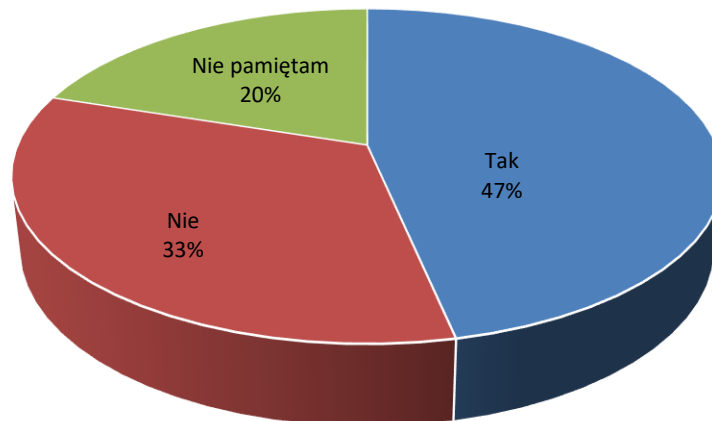
- skończone studia tutaj na Uczelni;

Tabela 4. Czynniki wpływające na wybór PANS

Lp.	Jakie czynniki wpłynęły na wybór PANS?	Liczba udzielonych odpowiedzi
1.	jest tutaj interesujący mnie kierunek	9
2.	zachęciła mnie rodzina/znajomi	0
3.	można uzyskać stypendium	2
4.	jest blisko z mojego miejsca zamieszkania	7
5.	dobra opinia o Uczelni w moim najbliższym otoczeniu	3
6.	Uczelnia dobrze przygotowuje do zawodu	2
7.	po ukończeniu PANS łatwo o znalezienie pracy	1
8.	nie dostałem się na inną uczelnię	0
9.	dogodne terminy rekrutacji	1
10.	przekonująca reklama	0
11.	nie stać mnie na studia w innym miejscu	2
12.	nie mam czasu na studia w innym miejscu	0
13.	słyszałem, że nie trzeba się uczyć, aby uzyskać zaliczenie	0
14.	chcę się zaangażować w działalność studencką	1
15.	chcę rozwijać swoje zainteresowania	1
16.	kontakt z Uczelnią	1
17.	działalność kulturalna Uczelni	0
18.	inne (jakie?)	2

Czy przed podjęciem decyzji o wyborze studiów w PANS słyszałeś/słyszałaś jakieś opinie na jej temat?

Wykres 8. Opinie przed wyborem studiów w PANS



Jakie informacje słyszałeś/słyszałaś o PANS przed rozpoczęciem studiów?

- bardzo dobre,
- dobre,

- dobrze wykształcona kadra pracownicza, przyjazna atmosfera na zajęciach, możliwość studiowania w systemie dziennym i zaocznym, oraz możliwość dostania darmowej pomocy w ważnych sprawach,
- kształcenie jest praktyczne,
- super Uczelnia,
- wiele;

Jak oceniasz reklamę dotyczącą rekrutacji na studia w PANS?

Tabela 5. Reklama rekrutacji na studia w PANS

Ocena reklamy rekrutacji na studia w PANS		
1.	Zupełnie niezauważalna	1
2.	Zdecydowanie zauważalna	4
3.	Zupełnie nieatrakcyjna	0
4.	Zdecydowanie atrakcyjna	1
5.	Zupełnie nieprzekonująca	0
6.	Zdecydowanie przekonująca	2
7.	Nie przekazuje żadnych potrzebnych informacji	1
8.	Przekazuje wszystkie potrzebne informacje	6

Jak oceniasz internetową platformę rekrutacyjną?

Tabela 6. Internetowa platforma rekrutacyjna

Ocena internetowej platformy rekrutacyjnej	
Zakres udzielonych odpowiedzi	Liczba udzielonych odpowiedzi
0	0
1	1
2	0
3	5
4	5
5	4

Jeśli obsługa internetowej platformy rekrutacyjnej sprawiła Ci jakieś problemy lub masz jakieś sugestie, opisz je poniżej:

- nie sprawiła,
- brak problemów,
- ciężko się zalogować;

Jak oceniasz łatwość odnalezienia na terenie PANS punktu rekrutacyjnego?*Tabela 7. Łatwość odnalezienia na terenie PANS punktu rekrutacyjnego*

Ocena łatwości odnalezienia na terenie PANS punktu rekrutacyjnego	
Zakres udzielonych odpowiedzi	Liczba udzielonych odpowiedzi
0	0
1	0
2	0
3	2
4	7
5	6

Czy informacje znajdujące się na terenie PANS ułatwiły dotarcie do punktu rekrutacyjnego?*Tabela 8. Informacje na terenie PANS ułatwiające dotarcie do punktu rekrutacyjnego*

Ocena informacji na terenie PANS ułatwiających dotarcie do punktu rekrutacyjnego	
Zakres udzielonych odpowiedzi	Liczba udzielonych odpowiedzi
0	1
1	0
2	0
3	3
4	4
5	7